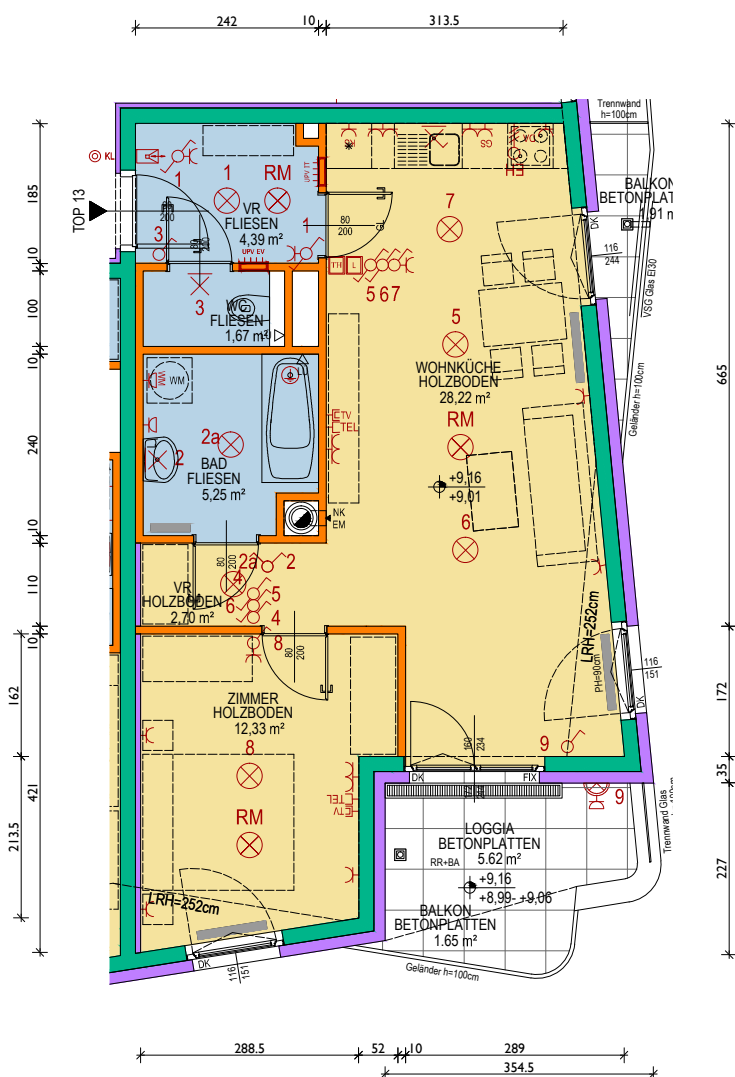
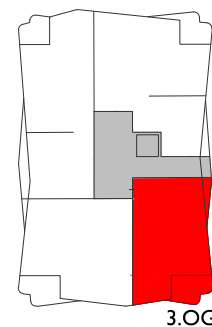


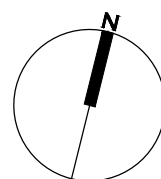
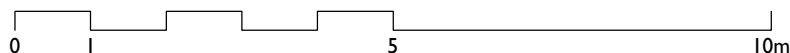
Ilse-Arlt-Straße 37 / TOP 13

VORRAUM	=	4,39 m ²
WC	=	1,67 m ²
WOHNKÜCHE	=	28,22 m ²
BAD	=	5,25 m ²
VORRAUM	=	2,70 m ²
ZIMMER	=	12,33 m ²
WOHNFLÄCHE	=	54,57 m²
LOGGIA	=	5,62 m ²
WOHNNUTZFLÄCHE	=	60,19 m²

BALKON	=	3,56 m ²
KELLERABTEIL	=	2,97 m ²



- STAHLBETON
- GIPSKARTON
- WÄRMEDÄMMUNG
- MAUERWERK
- FLIESEN
- HOLZBODEN
- BETONPLATTEN
- LINOLEUM
- FEINSTEINZEUG
- ESTRICH VERSIEGELT



ALLE MASSE SIND ROHBAUMASSE UND NICHT ALS GRUNDLAGE FÜR DIE EINRICHTUNG ZU VERWENDEN. SÄMTLICHE ÄNDERUNGEN VORBEHALTEN. DIE DARGESTELLTEN EINRICHTUNGSGEGENSTÄNDE SIND LEDIGLICH EIN EINRICHTUNGSVORSCHLAG DES PLANERS.