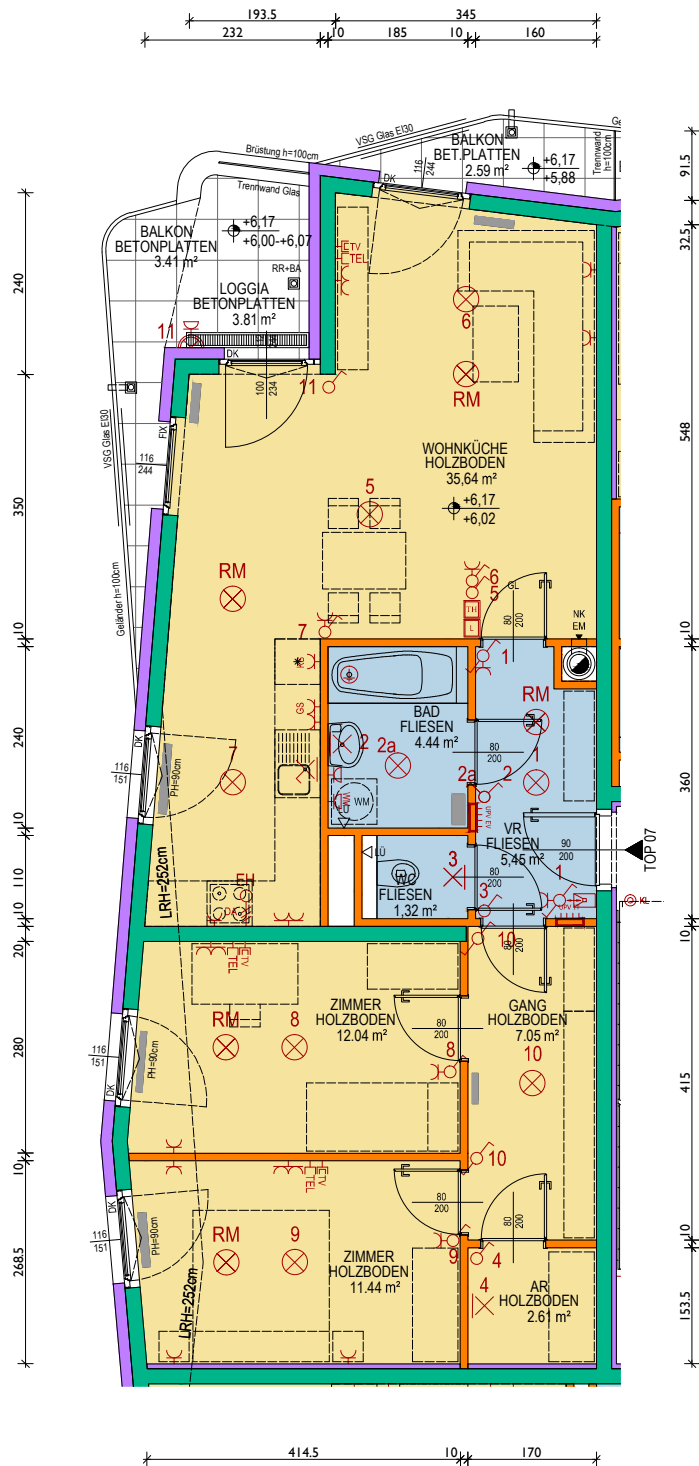
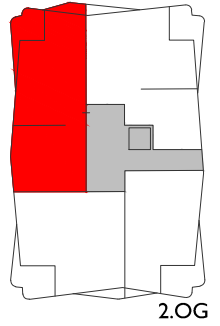
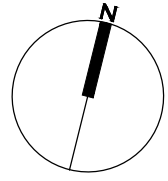
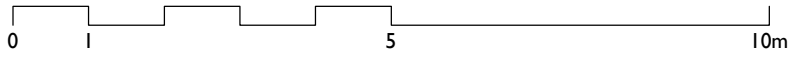


Ilse-Arlt-Straße 37 / TOP 07

VORRAUM	=	5,45 m ²
WC	=	1,32 m ²
WOHNKÜCHE	=	35,64 m ²
GANG	=	7,05 m ²
ABSTELLRAUM	=	2,61 m ²
BAD	=	4,44 m ²
ZIMMER	=	12,04 m ²
ZIMMER	=	11,44 m ²
WOHNFLÄCHE	=	79,99 m²
LOGGIA	=	3,81 m ²
WOHNNUTZFLÄCHE	=	83,80 m²
BALKON	=	6,00 m ²
KELLERABTEIL	=	3,04 m ²



- STAHLBETON
- GIPSKARTON
- WÄRMEDÄMMUNG
- MAUERWERK
- FLIESEN
- HOLZBODEN
- BETONPLATTEN
- LINOLEUM
- FEINSTEINZEUG
- ESTRICH VERSIEGELT



ALLE MASSE SIND ROHBAUMASSE UND NICHT ALS GRUNDLAGE FÜR DIE EINRICHTUNG ZU VERWENDEN. SÄMTLICHE ÄNDERUNGEN VORBEHALTEN. DIE DARGESTELLTEN EINRICHTUNGSGEGENSTÄNDE SIND LEDIGLICH EIN EINRICHTUNGSVORSCHLAG DES PLANERS.